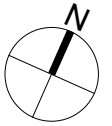
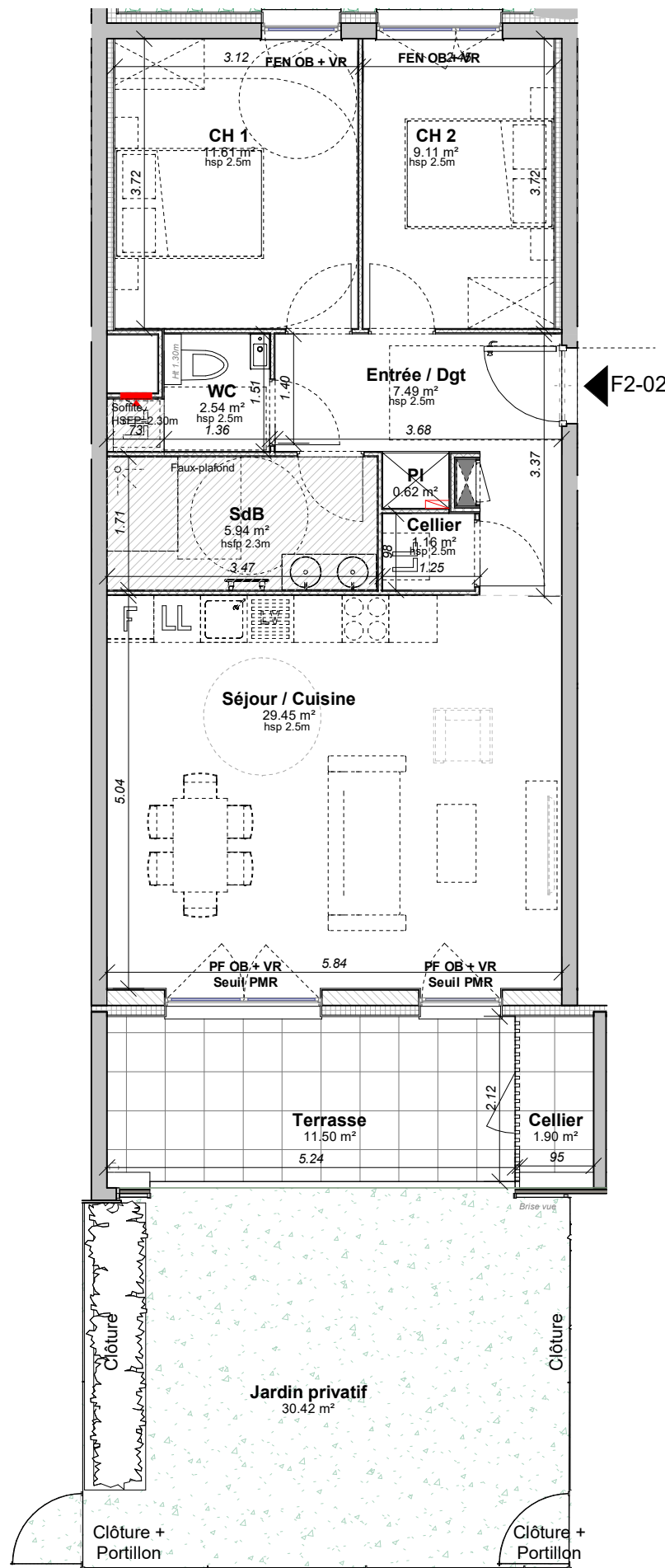

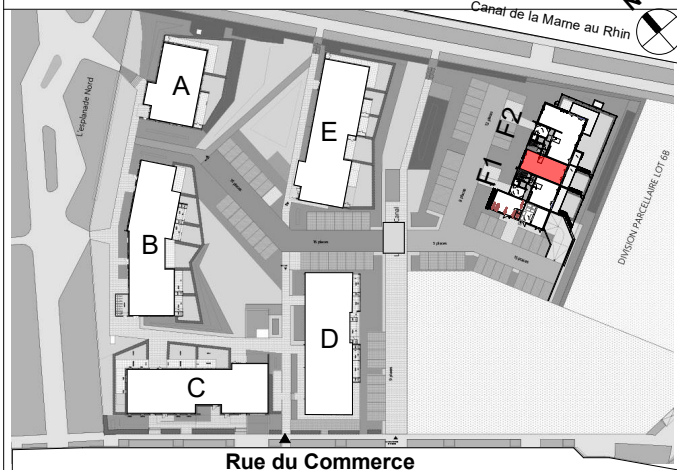


SCCV 3B-Alsace  
138 Av. du Rhin  
67100 Strasbourg  
Tel : 03 88 66 44 01

<b>LOT : F2-02</b>	Type	<b>T3</b>
	Etage	<b>RDC</b>
	Cellier extérieur	1.90 m <sup>2</sup>
	Terrasse / Balcon	11.50 m <sup>2</sup>
	Jardin	30.42 m <sup>2</sup>
Indice : E	Date :	15/03/2023

Surface habitables en m <sup>2</sup>	
CH 2	9.11 m <sup>2</sup>
CH 1	11.61 m <sup>2</sup>
WC	2.54 m <sup>2</sup>
Séjour / Cuisine	29.45 m <sup>2</sup>
Entrée / Dgt	7.49 m <sup>2</sup>
PI	0.62 m <sup>2</sup>
SdB	5.94 m <sup>2</sup>
Cellier	1.16 m <sup>2</sup>
<b>Surface Totale</b>	<b>67.91 m<sup>2</sup></b>

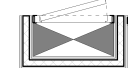

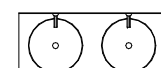
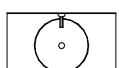




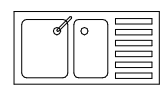
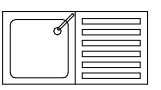

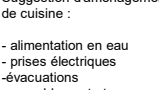
Plan de localisation / BATIMENT F



**BON POUR ACCORD**  
Date et signature de l'acquéreur:

NOTA : Des modifications sont susceptibles d'être apportées en fonction des nécessités techniques pour les dimensions libres et l'équipement. Les surfaces sont approximatives. L'aménagement est exclu, il est dessiné à titre indicatif pour le positionnement des appareillages électriques.

**Légende**

-  Tableau électrique
-  Faux plafond et autre retombées structurelles
-  Double vasque
-  Simple vasque
-  Lave-mains
-  Sèche-serviettes
-  Lave-linge
-  Lave-vaisselle
-  Evier double
-  Evier simple
-  Cuisson
-  Frigo

Emplacement lave-linge et lave-vaisselle :  
- alimentation en eau  
- prises électriques  
- évacuations

Suggestion d'aménagement de cuisine :  
- alimentation en eau  
- prises électriques  
- évacuations  
- aménagement et électroménager non fournis

- FEN** = fenêtre
- PF** = porte fenêtre
- AV** = allège vitrée
- AP** = allège pleine
- PV** = porte vitrée
- VR** = volet roulant
- OB** = oscillo-batant
- hsp** = hauteur sous plafond
- hsp** = hauteur sous faux plafond